

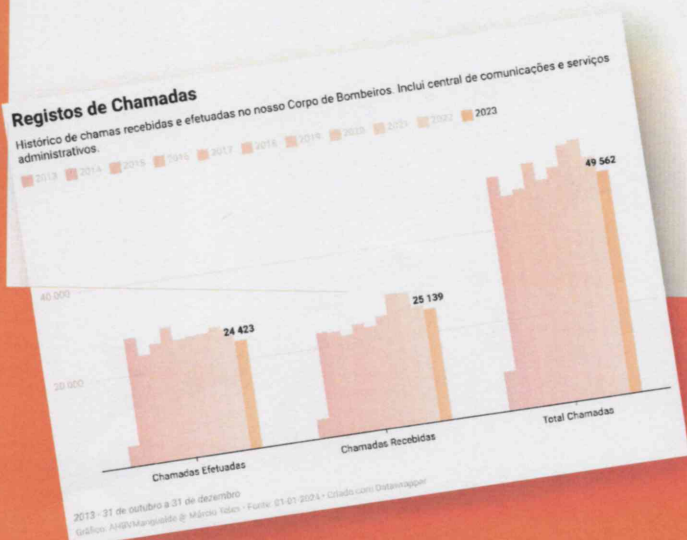
1929 - 2024

Associação Humanitária dos
Bombeiros Voluntários de Mangualde



bombeiros
voluntários
de mangualde

Relatório e Contas e parecer do Conselho Fiscal



2023



[Handwritten signatures and initials in blue ink]

CONVOCATÓRIA

Handwritten signatures and initials in blue ink.

EDITAL

Assunto: - Convocatória para Assembleia Geral Ordinária

Manuel de Sá Morais Videira Lopes, na qualidade de Presidente da Mesa da Assembleia Geral desta Associação,

em cumprimento do preceituado nos artºs 45º, Nº 2, al. c) dos Estatutos desta mesma Associação,

Por este meio convoca, para o próximo dia 21 de Março de 2024, pelas 20h30, na Sede da Associação, a realização de uma Assembleia Geral Ordinária, com a seguinte

Ordem de Trabalhos

Ponto 1 - Apresentação, discussão e votação do Relatório e Contas da Direcção, bem como o Parecer do Conselho Fiscal, relativos ao ano de 2023.

Ponto 2 - Discussão de qualquer outro assunto de interesse relevante para a Associação.

Se à hora marcada não estiver presente a maioria absoluta de sócios, desde já é feita a segunda convocatória da Assembleia para as 21H00 horas do mesmo dia, para o mesmo local e com a mesma ordem de trabalhos, funcionando então com qualquer número de associados.

Mangualde, 21 de Fevereiro de 2024

O Presidente da Mesa da Assembleia Geral

Handwritten signature of Manuel de Sá Morais Videira Lopes
(Dr. Manuel Videira Lopes)



ORGÃOS SOCIAIS

Assembleia Geral

Presidente	Manuel de Sá Morais Videira Lopes	Sócio N°	2309
Vice-Presidente	Vítor Manuel Coutinho Lopes Gomes	Sócio N°	543
Secretário	Artur Figueiredo Albuquerque	Sócio N°	439
Suplente	Maria Cecília Póvoas Santos Pina	Sócio N°	1998
Suplente	Jaime Manuel Marques Pires da Silva	Sócio N°	91

Direção

Presidente	João Manuel Pereira Soares	Sócio N°	84
Vice-Presidente	Luís Manuel Coimbra Pereira	Sócio N°	1922
Tesoureiro	Carlos Manuel Cruz Alves	Sócio N°	655
Secretário	José Carlos de Almeida Ribeiro	Sócio N°	2369
Secretário Adjunto	Joaquim Manuel Silva Pais	Sócio N°	2205
Vogal	Isabel da Conceição Almeida Abrantes Marques	Sócio N°	2117
Vogal	António Jacinto Albuquerque Costa	Sócio N°	872
Vogal	José Fernando Santos Luís	Sócio N°	1182
Suplente	Ana Teresa Beja Correia	Sócio N°	2
Suplente	António Manuel Silva Trindade	Sócio N°	852

Conselho Fiscal

Presidente	João Tiago Coutinho de Correia Henriques	Sócio N°	1372
Vice-Presidente	Filipe Manuel Pinheiro Ferraz	Sócio N°	997
Secretário-Relator	Sérgio Alberto Rodrigues Gouveia Barroso	Sócio N°	1761
Suplente	Carlos Linhares Ferreira	Sócio N°	593
Suplente	Adelaide Maria Alves Pais	Sócio N°	33

EXECUÇÃO ORÇAMENTAL E DE TESOURARIA



Análise da Execução Orçamental e de Tesouraria

O orçamento da Associação Humanitária dos Bombeiros Voluntários de Mangualde, do ano 2023, apresentava um valor inicial, tanto nos rendimentos como nos gastos, de 979 050,00 €. Porém, veio a verificar-se que, no decorrer do exercício económico, esse valor veio a ser ultrapassado, pelo facto de algumas entidades oficiais, no caso, a ANEPC – Autoridade Nacional de Emergência e Proteção Civil, o INEM – Instituto Nacional de Emergência Médica e as Administrações Regionais de Saúde (relativamente ao transporte de doentes), terem transferido, nos últimos dias do ano, valores de subsídios e faturas cuja sua transferência não se previa que ocorresse até ao final do ano. Por essa razão, esta Direção entendeu, observando a boa prática da transparência, elaborar a 1ª Revisão ao Orçamento dos Rendimentos e Gastos, de forma a acomodar tais transferências, elevando o valor do orçamento inicial em 263 000,00 €, traduzindo-se numa dotação orçamental final de 1 242 050,00 €.


Para além das justificações atrás referidas, a elaboração desta Revisão teve também como objetivo, tecnicamente falando, o de garantir o equilíbrio orçamental entre as dotações dos rendimentos e dos gastos.

Pelas razões atrás referidas, a realização global dos rendimentos, situou-se nos 99%, ao passo que a realização global dos gastos se cifrou na ordem dos 91%, ambos em relação aos valores das dotações orçamentais finais.

Para complemento desta informação, seguem-se alguns mapas que poderão elucidar os associados, de uma forma simples, quer em matéria de comparação dos valores dos orçamentos dos últimos seis anos, quer através dos mapas do acompanhamento mensal da execução do orçamento, que pretende realçar o movimento dos rendimentos e dos gastos, em termos de gestão de tesouraria.

março de 2024

A Direção





bombeiros
voluntários
de mangualde



Handwritten signatures and initials in blue ink.

ORÇAMENTO - 2023 - RENDIMENTOS

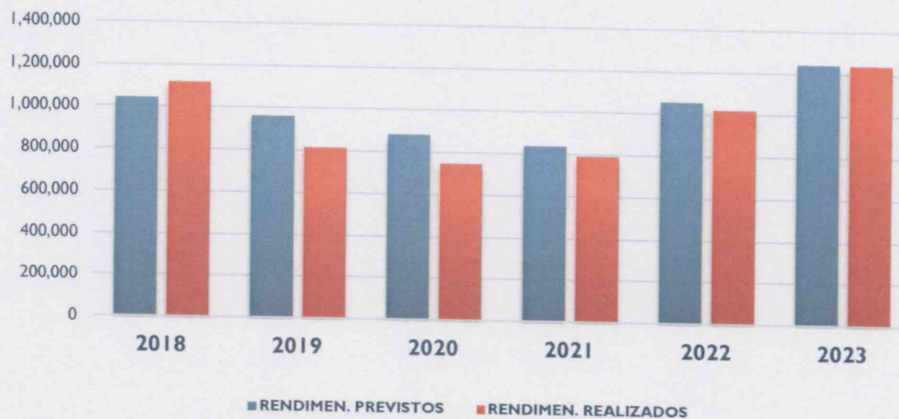
RENDIMENTOS	JANEIRO	FEVEREIRO	MARÇO	ABRIL	MAIO	JUNHO	JULHO	AGOSTO	SETEMBRO	OUTUBRO	NOVEMBRO	DEZEMBRO	TOTAIS	Orçamento	Saldo	Revisão	Dot. Corrigida	Reforços	Deduções	
RENDIMENTOS CORRENTES																				
71101-Porta Chaves, Medalhas e Colarinhos	4,00		7,00				40,00	5,00			1,216,14		1,282,14	300,00	-982,14	1,000,00	1,300,00	1,000,00		
71102-Material de Recorrências	246,45	343,44		704,84			507,21	413,40				265,53	2,480,87	3,000,00	519,13	-500,00	2,500,00		500,00	
72101-Serviços de Análises	4,429,73	28,670,01	17,612,17	37,438,88	39,152,03	211,899,05	12,517,95	42,458,97	7,447,21	25,327,72	46,305,60	78,834,43	361,373,75	263,000,00	-98,373,75	98,400,00	361,400,00	98,400,00		
72102-Serviços de Piquete													0,00	1,500,00	1,500,00	-1,450,00	50,00		1,450,00	
72103-Serviços de Formação												675,00	675,00	100,00	-575,00	600,00	700,00	600,00		
72104-Alugar de Móveis e Viaturas	2,345,00	5,565,00	317,70	2,574,20	1,113,00	1,902,42	780,16	2,580,04	6,427,82	5,328,35	5,203,01	3,795,18	37,881,88	5,000,00	-32,881,88	32,900,00	37,900,00	32,900,00		
72201-Cobertura de Quilómetros	1,310,00	1,270,00	5,149,50	4,032,50	4,224,00	2,325,50	3,667,50	2,447,00	3,275,00	2,584,50	3,108,50	3,246,00	36,640,00	35,000,00	-1,640,00	1,650,00	36,650,00	1,650,00		
72202-Alugar de Instalações	750,00	695,00	590,00	580,00	655,00	3,328,76	445,00	460,00	535,00	700,00	640,00	1,922,79	11,301,55	5,000,00	-6,301,55	6,310,00	11,310,00	6,310,00		
73110-ANFP-C-Autor-Aliz-Em-Prot-Civil	10,188,64	10,872,50	14,724,04	17,775,95	35,806,56	25,605,34	44,618,09	33,582,97	14,885,18	40,626,51	25,321,02	66,487,78	340,494,58	246,740,00	-73,754,58	73,740,00	340,500,00	73,740,00		
731102-ENR-Inst Nacional Emerg Médica		11,847,17	12,243,45	11,014,88	12,996,71	11,765,26	16,784,90	11,693,24	4,890,00	16,459,12	27,156,13	29,184,37	166,035,23	134,600,00	-31,435,23	31,450,00	166,050,00	31,450,00		
731104-ENR-Escola Nacional Bombeiros							1,431,96				98,40		1,530,36	4,500,00	-2,969,64	2,800,00	1,700,00		2,800,00	
731105-Câmara Municipal Mangualde	10,140,67	5,746,40		39,532,62	7,704,42	7,743,42	7,977,89	10,147,13	6,866,07			20,050,25	132,413,13	160,000,00	-27,586,87	6,370,00	6,870,00	6,370,00		
731106-Juiz de Freguesia	100,00	500,00	100,00				600,00		750,00			850,00	2,900,00	3,500,00	600,00		3,500,00		27,500,00	
73202-Quilómetros Emitidos-Via Estrada (LBP)	1,606,47		852,06		70,00				4,75		257,68		2,528,53	4,000,00	1,471,47	-1,400,00	2,600,00		1,400,00	
73302-Donativos-Empresas	9,000,00	170,86	460,69	105,00	425,75	400,00	650,00		4,75	2,440,00		120,00	10,544,73	15,000,00	-4,455,27	-4,400,00	10,600,00		4,400,00	
73302-Donativos-Inst PNP/Prodis	500,00	522,00		400,00		400,00						500,00	5,412,00	2,000,00	-3,412,00	3,420,00	5,420,00		3,420,00	
73303-Donativos-Particulares	1,256,00	332,00	1,871,86	3,375,01	2,076,78	1,376,88	3,491,09	1,566,62	2,364,58	1,533,45	774,50	1,695,76	21,708,53	20,000,00	-1,708,53	1,710,00	21,710,00		1,710,00	
73304-Donativos-Pedintes						312,60							9,072,10	12,000,00	-2,927,90	9,100,00	9,100,00		2,900,00	
73305-Donativos-Outros	43,89	24,39	62,09	3,390,77	75,31	22,89	30,26	27,77	30,91	31,14	21,60	2,439,77	6,200,79	5,000,00	-1,200,79	1,210,00	6,210,00		1,210,00	
781901-Instalações - IVA (Regime Especial)	2,175,66		3,947,63	5,493,92		1,727,30	808,45			1,266,37	713,75		16,133,08	17,500,00	-1,366,92	-1,300,00	16,200,00		1,300,00	
781902-Contribuição de IRS											17,87		14,623,95	12,500,00	-2,123,95	2,130,00	14,630,00		2,130,00	
781999-Instalações (regime e outras)			14,606,08									4,80	1,568,10	8,000,00	6,431,90	-6,400,00	1,600,00		6,400,00	
78711-Admissão de Invenções								1,008,00					0,00	100,00	100,00	-60,00	40,00		60,00	
791-Hypos Obrigados							4,000,00						4,000,00	100,00	-3,900,00	3,900,00	4,000,00		3,900,00	
			0,92					1,85	0,92				3,69	10,00	6,31		10,00			
Total dos Rendimentos Correntes	44,096,51	66,899,07	72,545,19	126,358,57	104,299,56	81,693,42	94,350,46	106,591,99	59,835,72	107,119,21	119,808,70	210,071,66	1,193,670,06	978,950,00	-214,720,06	214,100,00	1,195,050,00	264,810,00	48,710,00	
RENDIMENTOS DE CAPITAL																				
593101-Fraccionamentos-Portugal 2020																				
593102-Fraccionamentos-POSEUR																				
593103-Fraccionamentos-Quilómetros																				
Total dos Rendimentos de Capital	47,000,00	0,00	0,00	0,00	0,00	0,00	94,350,46	106,591,99	59,835,72	107,119,21	119,808,70	210,071,66	1,193,670,06	978,950,00	-214,720,06	214,100,00	1,195,050,00	264,810,00	48,710,00	
TOTAL DOS RENDIMENTOS	91,096,51	66,899,07	72,545,19	126,358,57	104,299,56	81,693,42	94,350,46	106,591,99	59,835,72	107,119,21	119,808,70	210,071,66	1,193,670,06	978,950,00	-214,720,06	214,100,00	1,195,050,00	264,810,00	48,710,00	

O Tesoureiro,
Carlos Manuel da Cruz Alves

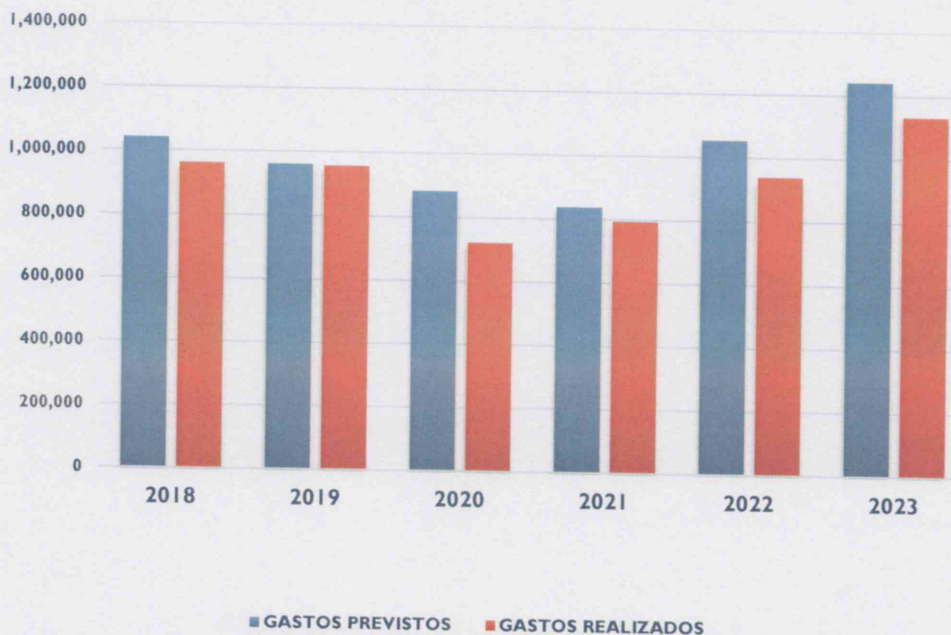
Mangualde, 31 de dezembro de 2023

ORÇAMENTOS/EXECUÇÃO ORÇAMENTAL

	2018	2019	2020	2021	2022	2023
RENDIMEN. PREVISTOS	1,040,400	961,220	881,250	837,050	1,054,000	1,242,050
RENDIMEN. REALIZADOS	1,116,745	813,357	747,466	791,022	1,020,076	1,240,670



	2018	2019	2020	2021	2022	2023
GASTOS PREVISTOS	1,040,400	961,200	881,250	837,050	1,054,000	1,242,050
GASTOS REALIZADOS	962,289	957,482	720,765	794,534	939,735	1,134,391





Handwritten signatures and stamps in blue ink, including a circular stamp with a coat of arms and the text "Associação Humanitária dos Bombeiros Voluntários de Mangualde" and "1929 - 2024".

BALANÇO; DEMONSTRAÇÃO DE RESULTADOS E BALANCETES

Handwritten signatures and initials in blue ink.

Associação Humanitária dos Bombeiros Voluntários de Mungalde

NIF: 501138838

Balanço em 31 de dezembro de 2023

(em euros)

Rubrica	Notas	2023	2022
ATIVO			
<i>Ativo não corrente</i>			
Ativos fixos tangíveis	4	1,716,388.36	1,751,905.42
Bens do património histórico e cultural	4	44,786.60	44,786.60
Investimentos financeiros	5	8,211.35	7,374.70
Total ativo não corrente		1,769,386.31	1,804,066.72
<i>Ativo corrente</i>			
Inventários			
Créditos a receber	6.2	58,969.63	70,411.10
Estado e outros entes públicos	12.1	6,898.79	12,251.42
Diferimentos	12.2	4,484.03	2,885.31
Outros ativos correntes	6.2	34,585.96	55,946.50
Caixa e depósitos bancários	6.1	264,862.85	156,492.39
Total ativo corrente		369,801.26	297,986.72
Total ativo		2,139,187.57	2,102,053.44
FUNDOS PATRIMONIAIS E PASSIVO			
<i>Fundos Patrimoniais</i>			
Resultados transitados	12.3	1,886,402.36	1,861,949.37
Ajustamentos / outras variações nos fundos patrimoniais	12.3	15,300.00	2,127.70
Resultado líquido do período		75,154.89	24,452.99
Total fundos patrimoniais		1,976,857.25	1,888,530.06
<i>Passivo</i>			
<i>Passivo não corrente</i>			
Financiamentos obtidos	6.3	17,885.35	0.00
Total passivo não corrente		17,885.35	0.00
<i>Passivo corrente</i>			
Fornecedores	6.2	16,717.29	31,323.08
Estado e outros entes públicos	12.1	24,794.12	21,921.86
Financiamentos obtidos	6.3	15,531.55	1,699.32
Outros passivos correntes	6.2	87,402.01	158,579.12
Total passivo corrente		144,444.97	213,523.38
Total passivo		162,330.32	213,523.38
Total fundos patrimoniais e passivo		2,139,187.57	2,102,053.44

A Direção,

Handwritten signature in blue ink.

O Contabilista Certificado,

Handwritten signature in blue ink.

[Handwritten signature]

Associação Humanitária dos Bombeiros Voluntários de Mangualde

NIF: 501138838

Demonstração dos resultados por naturezas em 31 de dezembro de 2023

(em euros)

Rendimentos e Gastos	Notas	2023	2022
Vendas e serviços prestados	7	434,965.73	381,444.36
Subsídios, doações e legados à exploração	7	667,441.30	618,823.43
Fornecimentos e serviços externos	9	(246 642,40)	(300 297,59)
Gastos com o pessoal	10	(737 839,54)	(623 121,21)
Outros rendimentos	7	39,605.44	27,239.02
Outros gastos	11	(3 178,41)	(1 801,81)
Resultado antes de depreciações, gastos de financiamentos e impostos		154,352.12	102,286.20
Gastos / reversões de depreciação e de amortização	4	(76 982,09)	(77 276,90)
Resultado operacional (antes de gastos de financiamentos e impostos)		77,370.03	25,009.30
Juros e rendimentos similares obtidos	7	3.69	2.83
Juros e gastos similares suportados	6.3	(2 218,83)	(559,14)
Resultado antes de impostos		75,154.89	24,452.99
Imposto sobre o rendimento do período		0.00	0.00
Resultado líquido do período		75,154.89	24,452.99

A Direção,

[Handwritten signature]

O Contabilista Certificado,

[Handwritten signature]

[Handwritten signatures and stamps]

Associação Humanitária dos Bombeiros Voluntários de Mangualde

Conta 11 até 89

NIF: 501138838

Grau 2 / Razão, Saldo das somas

Valores em EUR

Balancete (Acumulado) - Exercício de 2023, janeiro (2023) a dezembro (2023)

Conta	Descrição	Acumulado		Saldos	
		Débito	Crédito	Devedor	Credor
11	Caixa	231.241,07	230.853,14	387,93	
12	Depósitos à ordem	1.412.987,14	1.163.512,22	249.474,92	
13	Outros depósitos bancários	15.000,00		15.000,00	
Total da classe		1.659.228,21	1.394.365,36	264.862,85	
21	Clientes e utentes	486.377,59	427.407,96	58.969,63	
22	Fornecedores	339.503,35	356.220,64		16.717,29
23	Pessoal	432.580,25	433.942,83		1.362,58
24	Estado e outros entes públicos	209.558,95	227.454,28		17.895,33
25	Financiamentos obtidos	30.813,97	64.230,87		33.416,90
27	Outras contas a receber e a pagar	269.069,07	320.522,54		51.453,47
28	Diferimentos	7.369,34	2.885,31	4.484,03	
Total da classe		1.775.272,52	1.832.664,43		57.391,91
41	Investimentos financeiros	8.551,65	340,30	8.211,35	
43	Activos fixos tangíveis	3.503.875,95	1.742.700,99	1.761.174,96	
Total da classe		3.512.427,60	1.743.041,29	1.769.386,31	
56	Resultados transitados	146.071,19	2.032.473,55		1.886.402,36
59	Outras variações nos fundos patrimoniais	3.827,70	19.127,70		15.300,00
Total da classe		149.898,89	2.051.601,25		1.901.702,36
62	Fornecimentos e serviços externos	265.501,81	18.859,41	246.642,40	
63	Gastos com o pessoal	818.978,92	81.139,38	737.839,54	
64	Gastos de depreciação e de amortização	76.982,09		76.982,09	
68	Outros gastos	3.178,41		3.178,41	
69	Gastos de financiamento	2.218,83		2.218,83	
Total da classe		1.166.860,06	99.998,79	1.066.861,27	
72	Prestações de serviços	2.758,88	437.724,61		434.965,73
75	Subsídios, doações e legados à exploração		667.441,30		667.441,30
78	Outros rendimentos	1.000,00	40.605,44		39.605,44
79	Juros, dividendos e outros rendimentos similares		3,69		3,69
Total da classe		3.758,88	1.145.775,04		1.142.016,16
81	Resultado líquido do período	24.452,99	24.452,99		
Total da classe		24.452,99	24.452,99	0,00	0,00
Total		8.291.899,15	8.291.899,15	0,00	0,00

Associação Humanitária dos Bombeiros Voluntários de Mugalde

Conta 11 até 89

Grau 2 / Razão, Saldo das somas

NIF: 501138838

Valores em EUR

Balancete (Acumulado) - Exercício de 2023, janeiro (2023) a dezembro (2023)

Conta	Descrição	Acumulado		Saldos	
		Débito	Crédito	Devedor	Credor
11	Caixa	231.241,07	230.853,14	387,93	
12	Depósitos à ordem	1.412.987,14	1.163.512,22	249.474,92	
13	Outros depósitos bancários	15.000,00		15.000,00	
Total da classe		1.659.228,21	1.394.365,36	264.862,85	
21	Clientes e utentes	486.377,59	427.407,96	58.969,63	
22	Fornecedores	339.503,35	356.220,64		16.717,29
23	Pessoal	432.580,25	433.942,83		1.362,58
24	Estado e outros entes públicos	209.558,95	227.454,28		17.895,33
25	Financiamentos obtidos	30.813,97	64.230,87		33.416,90
27	Outras contas a receber e a pagar	269.069,07	320.522,54		51.453,47
28	Diferimentos	7.369,34	2.885,31	4.484,03	
Total da classe		1.775.272,52	1.832.664,43		57.391,91
41	Investimentos financeiros	8.551,65	340,30	8.211,35	
43	Activos fixos tangíveis	3.503.875,95	1.742.700,99	1.761.174,96	
Total da classe		3.512.427,60	1.743.041,29	1.769.386,31	
56	Resultados transitados	146.071,19	2.032.473,55		1.886.402,36
59	Outras variações nos fundos patrimoniais	3.827,70	19.127,70		15.300,00
Total da classe		149.898,89	2.051.601,25		1.901.702,36
62	Fornecimentos e serviços externos	265.501,81	265.501,81		
63	Gastos com o pessoal	818.978,92	818.978,92		
64	Gastos de depreciação e de amortização	76.982,09	76.982,09		
68	Outros gastos	3.178,41	3.178,41		
69	Gastos de financiamento	2.218,83	2.218,83		
Total da classe		1.166.860,06	1.166.860,06	0,00	0,00
72	Prestações de serviços	440.483,49	440.483,49		
75	Subsídios, doações e legados à exploração	667.441,30	667.441,30		
78	Outros rendimentos	40.605,44	40.605,44		
79	Juros, dividendos e outros rendimentos similares	3,69	3,69		
Total da classe		1.148.533,92	1.148.533,92	0,00	0,00
81	Resultado líquido do período	1.091.314,26	1.166.469,15		75.154,89
Total da classe		1.091.314,26	1.166.469,15		75.154,89
Total		10.503.535,46	10.503.535,46		0,00

Handwritten signatures and initials in blue ink.

Associação Humanitária dos Bombeiros Voluntários de Mungalde

NIF: 501138838

Demonstração dos resultados por funções em 31 de dezembro de 2023 - SNC-ESNL

(em euros)

Rendimentos e Gastos	Notas	2023	2022
Vendas e serviços prestados		434,965.73	381,444.36
Custo das vendas e dos serviços prestados		(349 357,75)	(321 486,67)
Resultado Bruto		154,352.12	102,286.20
Outros Rendimentos		707,050.43	646,065.28
Gastos Administrativos		(66 268,86)	(57 137,79)
Outros gastos		(649 015,83)	(623 873,05)
Resultado operacional (antes de gastos de financiamentos e impostos)		77,370.03	25,009.30
Gastos de Financiamento (Líquidos)		(2 218,83)	(559,14)
Resultado antes de impostos		75,154.89	24,452.99
Imposto sobre o rendimento do período		0.00	0.00
Resultado líquido do período		75,154.89	24,452.99

A Direção,

Handwritten signature in blue ink.

O Contabilista Certificado,

Handwritten signature in blue ink.

Handwritten signatures and initials in blue ink.

Associação Humanitária dos Bombeiros Voluntários de Mangualde

NIF: 501138838

Demonstração Individual de Fluxos de Caixa em 31 de dezembro de 2023

(em euros)

Rubrica	Notas	2023	2022
Fluxos de caixa das actividades operacionais			
Recebimentos de clientes		456,797.64	397,333.36
Pagamentos a fornecedores		261,248.19	278,543.34
Pagamentos ao pessoal		729,550.10	611,569.78
	Caixa gerada pelas operações	(534 000,65)	(492.779,76)
Outros recebimentos/pagamentos		711,633.34	605,123.96
	Fluxos de caixa das actividades operacionais (1)	177,632.69	112,344.20
Fluxos de caixa das actividades de investimento			
Pagamentos respeitantes a:			
Activos fixos tangíveis		120,941.98	10,355.27
Investimentos financeiros		836.65	1,097.48
Recebimentos provenientes de:			
Activos fixos tangíveis		5,419.80	2,364.50
Investimentos financeiros		594.16	0.00
Subsídios ao investimento		17,000.00	0.00
Juros e rendimentos similares		3.69	2.83
	Fluxos de caixa das actividades de investimento (2)	(98 760,98)	(9 085,42)
Fluxos de caixa das actividades de financiamento			
Recebimentos provenientes de:			
Financiamentos obtidos		31,717.58	0.00
Pagamentos respeitantes a:			
Financiamentos obtidos		0.00	20,079.75
Juros e gastos similares		2,218.83	559.14
	Fluxos de caixa das actividades de financiamento (3)	29,498.75	(20 638,89)
Variação de caixa e seus equivalentes (1+2+3)		108,370.46	82,619.89
Efeito das diferenças de câmbio			
Caixa e seus equivalentes no início do período	6.1/12.4	156,492.39	73,872.50
Caixa e seus equivalentes no fim do período	6.1/12.4	264,862.85	156,492.39

A Direção,

Handwritten signature of the Director.

O Contabilista Certificado,

Handwritten signature of the Certified Accountant.

Handwritten signatures and initials in blue ink.

Associação Humanitária dos Bombeiros Voluntários de Mungalde
DEMONSTRAÇÃO INDIVIDUAL DAS ALTERAÇÕES NOS FUNDOS PATRIMONIAIS NO PERÍODO 2022 E 2023

NIF 501138838

Unidade monetária: Euro

Descrição Período de 2022	FUNDOS PATRIMONIAIS ATRIBUÍDOS AOS INSTITUIDORES DA ENTIDADE-MÃE							Total
	Fundos	Excedentes técnicos	Reservas	Resultados transitados	Excedentes de revalorização	Ajustamentos / outras variações nos fundos patrimoniais	Resultado líquido do período	
POSIÇÃO NO INÍCIO DO PERÍODO 2022	-	-	-	1,916,314.98	-	9,197.07	(54,365.61)	1,871,146.44
ALTERAÇÕES NO PERÍODO								
Outras alterações reconhecidas nos fundos patrimoniais	-	-	-	(54,365.61)	-	-	54,365.61	-
	-	-	-	(54,365.61)	-	-	54,365.61	-
RESULTADO LÍQUIDO DO PERÍODO	-	-	-	-	-	-	24,452.99	24,452.99
OPERAÇÕES COM INSTITUIDORES NO PERÍODO								
Outras operações	-	-	-	-	-	(7,069.37)	-	(7,069.37)
	-	-	-	-	-	(7,069.37)	-	(7,069.37)
POSIÇÃO NO FIM DO PERÍODO 2022	-	-	-	1,861,949.37	-	2,127.70	24,452.99	1,888,530.06

Unidade monetária: Euro

Descrição Período de 2023	FUNDOS PATRIMONIAIS ATRIBUÍDOS AOS INSTITUIDORES DA ENTIDADE-MÃE							Total
	Fundos	Excedentes técnicos	Reservas	Resultados transitados	Excedentes de revalorização	Ajustamentos / outras variações nos fundos patrimoniais	Resultado líquido do período	
POSIÇÃO NO INÍCIO DO PERÍODO 2023	-	-	-	1,861,949.37	-	2,127.70	24,452.99	1,888,530.06
ALTERAÇÕES NO PERÍODO								
Outras alterações reconhecidas nos fundos patrimoniais	-	-	-	24,452.99	-	-	(24,452.99)	-
	-	-	-	24,452.99	-	-	(24,452.99)	-
RESULTADO LÍQUIDO DO PERÍODO	-	-	-	-	-	-	75,154.89	75,154.89
OPERAÇÕES COM INSTITUIDORES NO PERÍODO								
Outras operações	-	-	-	-	-	13,172.30	-	13,172.30
	-	-	-	-	-	13,172.30	-	13,172.30
POSIÇÃO NO FIM DO PERÍODO 2023	-	-	-	1,886,402.36	-	15,300.00	75,154.89	1,976,857.25

A Direção,

Handwritten signature of the Director.

O Contabilista Certificado,

Handwritten signature of the Certified Accountant.

Anexo

Demonstrações Financeiras



Handwritten signatures and stamps, including a circular stamp with the text 'Associação Humanitária dos Bombeiros Voluntários de Mangualde' and the year '2019 - 2024'.

I – IDENTIFICAÇÃO DA ENTIDADE

- 1.1 - Designação:** Associação Humanitária dos Bombeiros Voluntários de Mangualde
- 1.2 - Sede:** Rua da Lavandeira, 7 – Mangualde
- 1.3 - Número de Identificação de Pessoa Coletiva:** 501 138 838
- 1.4 - CAE (Designação e Código):** Atividades de Proteção Civil (84250), Atividades de Ambulâncias (86902), Formação Profissional (85591)
- 1.5 - Natureza da atividade:** Associação Humanitária de Utilidade Pública.
- 1.6 –** Sempre que não exista outra referência, os montantes encontram-se expressos em unidade de euro.

2 – REFERENCIAL CONTABILÍSTICO DE PREPARAÇÃO DAS DEMONSTRAÇÕES FINANCEIRAS

2.1 – Referencial contabilístico de preparação das demonstrações financeiras

As demonstrações financeiras anexas foram elaboradas a partir dos livros e registos contabilísticos da Entidade, aplicando a *Norma Contabilística e de Relato Financeiro para as Entidades do Sector Não Lucrativo (NCRF-ESNL)*, aprovado pelo Decreto-Lei 36-A/2011 de 09 de março alterado pelo Decreto-Lei n.º 98/2015 de 2 de junho e publicada no Diário da República, 2ª Série, de 29 de julho de 2015 através do Aviso n.º 8259/2015.

O disposto no ponto 2.3 da NCRF-ESNL refere que sempre que a Norma não responda a aspetos particulares da entidade, deverá a mesma superar essa lacuna utilizando outras normas, pela seguinte ordem:

- a) *NCRF e Normas Interpretativas (NI)*;
- b) *Às Normas Internacionais de Contabilidade, adotadas ao abrigo do Regulamento n.º 1606/2002, do Parlamento Europeu e do Conselho, de 19 de julho;*
- c) *Às Normas Internacionais de Contabilidade (IAS) e Normas Internacionais de Relato Financeiro (IFRS), emitidas pelo IASB, e respetivas interpretações (SIC e IFRIC).*

2.2 – Indicação e justificação das disposições da normalização contabilística para as ESNL que, em casos excecionais, tenham sido derogadas e dos respetivos efeitos nas demonstrações financeiras, tendo em vista a necessidade de estas darem uma imagem verdadeira e apropriada do ativo, do passivo e dos resultados da entidade.

No presente período não foram derogadas quaisquer disposições da normalização contabilística para as ESNL.

2.3 - Indicação e comentário das contas do balanço e da demonstração dos resultados cujos conteúdos não sejam comparáveis com os do período anterior

Os valores constantes das demonstrações financeiras do período de 2023 são comparáveis com as do ano anterior.

3 – BASE DE APRESENTAÇÃO E PRINCIPAIS POLÍTICAS CONTABILÍSTICAS

3.1 – Principais Políticas Contabilísticas

As demonstrações financeiras foram preparadas de acordo com as bases de apresentação das demonstrações financeiras (BADF):

3.1.1. – Continuidade

No âmbito do pressuposto da continuidade, a entidade avaliou a informação de que dispõe e as suas expectativas futuras, tendo em conta a capacidade da entidade prosseguir com o seu âmbito de ação. Da avaliação resulta naturalmente que existem óbvias condições de prosseguir, presumindo-se a sua continuidade.

3.1.2. – Regime de Acréscimo

Os elementos das demonstrações financeiras são reconhecidos logo que satisfeitas as definições e os critérios de reconhecimento de acordo com a estrutura conceptual, independentemente do momento do pagamento ou do recebimento.

3.1.3. - Consistência de Apresentação

A apresentação e classificação de itens nas demonstrações financeiras está consistente de um período para o outro.

3.1.4. – Materialidade e agregação

A relevância da informação é afetada pela sua natureza e materialidade. A informação é material se a sua omissão ou inexatidão influenciarem as decisões económicas tomadas por parte dos utentes com base nas demonstrações financeiras.

3.1.5. - Compensação

Os ativos e passivos são apresentados separadamente, assim como os gastos e os rendimentos, que não devem ser compensados.

3.1.6. – Informação Comparativa

A informação é comparativa com período anterior, para todas as quantias relatadas nas demonstrações financeiras.

A comparabilidade da informação inter-períodos é continuamente objeto de aperfeiçoamento, com o intuito de ser cada vez mais, um instrumento de ajuda aos utentes, permitindo-lhes tomar decisões económicas e avaliar as tendências na informação financeira para finalidades de previsão.

3.2 – Bases de Mensuração

As demonstrações financeiras foram preparadas de acordo com a normalização contabilística para as entidades do setor não lucrativo (ESNL).

3.2.1. – Ativos Fixos Tangíveis

Os ativos fixos tangíveis são mensurados pelo modelo do custo (custo de aquisição, custo de mercado/afetação, valor pelo qual *figuravam anteriormente na contabilidade - POCIPSS*). Incluem, o custo de compra e quaisquer custos diretamente atribuíveis às atividades necessárias, para colocar os ativos na localização e condição necessárias para operarem da forma pretendida, o qual consiste na sua escrituração pelo custo menos quaisquer depreciações acumuladas e menos quaisquer perdas por imparidade acumuladas.

As depreciações são calculadas, após o momento em que o bem se encontra em condições de ser utilizado, de acordo com o método da *linha reta*, em conformidade com o período de vida útil estimado para cada grupo de bens. As vidas úteis e método de depreciação dos vários bens são revistos anualmente. O efeito de alguma alteração a estas estimativas é reconhecido prospectivamente na demonstração dos resultados.

As despesas de manutenção e reparação (dispêndios subsequentes) que não aumentem a vida útil dos ativos nem são suscetíveis de gerar benefícios económicos futuros adicionais são reconhecidos como gastos no período em que são suportadas.

O ganho (ou a perda) resultante da alienação ou abate de um ativo fixo tangível é determinado como a diferença entre o preço de venda e a quantia escriturada do ativo, e é reconhecido em resultados no período em que ocorre o abate ou a alienação.

3.2.2. – Bens do património histórico e cultural

Nesta rúbrica está uma viatura “FARGO” considerada como histórica na instituição, sendo usada para desfiles. Encontra-se reconhecida pelo seu custo histórico, com os gastos de requalificação suportados ao longo de vários anos.

Face à sua natureza, não está sujeita a deperecimento, pelo que não é objeto de depreciação.

3.2.3. – Imparidade de ativos

Anualmente é efetuada uma revisão das quantias escrituradas dos ativos para se determinar se existe alguma situação de imparidade. Se existir é feita uma estimativa da quantia recuperável desses ativos a fim de determinar a perda por imparidade se for o caso.

3.2.4. – Instrumentos Financeiros

Os ativos e passivos financeiros são reconhecidos apenas quando se tornam parte das disposições contratuais do instrumento e mensurados ao custo.

- Membros e outros créditos a receber

Na rubrica “Créditos a receber” estão as dívidas dos clientes pelo seu valor realizável líquido (valor nominal diminuído por eventuais perdas por imparidade)

Relativamente às quotas dos associados não se tem reconhecido qualquer dívida pois, o reconhecimento desse rendimento tem sido efetuado apenas quando o mesmo é recebido no exercício económico.

- Fornecedores e outras dívidas a pagar

São mensuradas pelo método do custo e são registadas pelo seu valor nominal dado que não vencem juros.

- Financiamentos obtidos

Sempre que existem empréstimos, os mesmos são reconhecidos pelo valor nominal recebido líquido de comissões. É reconhecido na demonstração de resultados por natureza de acordo com o regime de acréscimo, os encargos financeiros apurados de acordo com a taxa de juro efetiva.

Os empréstimos são apresentados no balanço em passivos correntes e não correntes, de acordo com o mesmo ser liquidado a menos ou a mais de 12 meses após o relato, respetivamente.

A Entidade desreconhece ativos financeiros apenas quando os direitos contratuais aos seus fluxos de caixa expiram por cobrança, ou quando transfere para outra entidade o controlo desses ativos financeiros e todos os riscos e benefícios significativos associados à posse dos mesmos. A Entidade desreconhece passivos financeiros apenas quando a correspondente obrigação seja liquidada, cancelada ou expire.

- Caixa e depósitos bancários

Os montantes incluídos na rubrica caixa e seus equivalentes correspondem aos valores em caixa e depósitos bancários imediatamente mobilizáveis.

- Periodizações

As transações são contabilisticamente reconhecidas quando são geradas, independentemente do momento em que são recebidas ou pagas.

Nas rubricas “Outros ativos correntes”, “Outros passivos correntes” e “Diferimentos” do balanço estão as diferenças em montantes recebidos e pagos e rendimentos e gastos.

3.2.5. – Benefícios dos empregados

As obrigações decorrentes dos benefícios de curto prazo são reconhecidas como gastos no período em que os serviços são prestados, numa base não descontada por contrapartida do reconhecimento de um passivo que se extingue com o respetivo pagamento.

Entende-se por benefícios de curto prazo dos empregados os salários, retribuições eventuais por trabalho extraordinário, subsídio de alimentação, subsídio de férias e de natal e quaisquer outras retribuições adicionais legais, e deliberadas pontualmente pela direção.

O direito a férias e subsídio de férias do período, vence-se em 1 de janeiro de cada ano civil seguinte, sendo somente pago durante esse período, pelo que os gastos correspondentes, encontram-se reconhecidos como benefícios de curto prazo e tratados de acordo com o anteriormente referido.

Os benefícios decorrentes da cessação de emprego, quer por decisão unilateral da Entidade, quer por mútuo acordo, são reconhecidos como gastos no período em que ocorreram.

3.2.6. – Rédito

O rédito é mensurado pelo justo valor da contraprestação acordada, tomando em consideração a quantia líquida de quaisquer abatimentos, descontos e do Imposto sobre Valor Acrescentado (IVA).

O rédito proveniente da venda de bens é reconhecido quando a entidade tenha transferido para o comprador os riscos e vantagens significativos da propriedade dos bens, a entidade não mantenha envolvimento continuado de gestão com grau geralmente associado com a posse, nem o controlo efetivo dos bens vendidos, a quantia do rédito possa ser fiavelmente mensurada, seja provável que os benefícios económicos associados com a transação fluam para a entidade e os custos incorridos ou a serem incorridos, referente à transação possam ser fiavelmente mensurados.

O rédito das prestações de serviços que se iniciam e terminam no mesmo período de relato é reconhecido na data da conclusão do serviço.

3.2.7. – Subsídios do governo

Um subsídio do Governo é reconhecido quando haja uma certeza razoável de que a entidade irá cumprir com as condições a ele associadas e de que o mesmo irá ser recebido.

Os subsídios do Governo associados à aquisição ou produção de ativos não correntes são inicialmente reconhecidos nos Capitais Próprios, por terem a natureza de apoio destinado ao investimento.

Subsequentemente, relativamente aos subsídios relacionados com ativos depreciables, são imputados numa base sistemática (proporcionalmente às depreciações dos ativos subjacentes) como rendimentos do período durante as vidas úteis dos ativos com os quais se relacionam. Relativamente aos subsídios para ativos não depreciables, são mantidos nos Capitais Próprios, exceto se a respetiva quantia for necessária para compensar qualquer perda por imparidade.

Os que são destinados à compensação de custos, relacionados com a normal exploração, foram tratados contabilística e fiscalmente como rendimento do período, na rubrica Subsídios à Exploração.

3.2.8. – Imposto sobre o rendimento

A entidade não exerce a título principal uma atividade de natureza comercial, industrial ou agrícola.

Os impostos sobre o rendimento são tratados pelo método do imposto a pagar. Por estimativa fundamentada, não se prevê liquidação de IRC.

3.3 - Correção de erros de períodos anteriores

Durante o ano de 2023 foram identificados erros materiais pouco expressivos e prontamente corrigidos, através das contas de gastos e rendimentos de períodos anteriores, nos termos do ponto 6.9 da NCRF-ESNL. Conta 6881 = 2.126,80 e conta 7881 = 3.219,33. O saldo é perante esta evidência, favorável à Instituição!

4 – ATIVOS FIXOS TANGÍVEIS E BENS DO PATRIMÓNIO HISTÓRICO E CULTURAL

A quantia escriturada bruta e as depreciações acumuladas, a reconciliação da quantia escriturada no início e no fim do período, mostrando as adições, as alienações/abates e as depreciações, apresentam-se nos quadros seguintes:

ATIVOS FIXOS TANGÍVEIS	Saldo 31/12/2023	Aquisições / Adições	Abate/ Alienação	EURO Saldo 31/12/2022
Edifícios e Outr. Construções	1.944.137,69	1.431,81		1.942.705,88
Equip. Básico	362.833,05	20.036,05		342.797,00
Equip. de Transporte	1.038.662,59	15.000,00	(1.000,00)	1.024.662,59
Equip. Administrativo	19.643,08			19.643,08
Outros Ativos Fixos T.	73.355,79	4.997,17		68.358,62
Ativo Bruto	3.438.632,20	41.465,03	(1.000,00)	3.398.167,17
Depreciações Acumuladas	(1.722.243,84)	(1.798,42)	1.000,00	(1.646.261,75)
Quantia Escriturada	1.716.388,36	39.666,61	0,00	1.751.905,42
BENS DO PATRIMÓNIO HISTÓRICO E CULTURAL	Saldo final 31/12/2023	Aquisições / Adições	Abate/ Alienação	Saldo inicial 31/12/2022
Viatura "FARGO"	44.786,60			44.786,60
Quantia Escriturada	44.786,60	0,00	0,00	44.786,60

4.1 – Ativos Fixos Tangíveis

Os bens adquiridos em 2023 foram depreciados pelo método das quotas constantes e por duodécimos, mantendo-se o método da quota anual para os ativos adquiridos anteriormente. Todos os bens foram depreciados pelas taxas mínimas.

O detalhe dos movimentos realizados durante o ano de 2023 é o seguinte:

AQUISIÇÕES/ADIÇÕES	DATA	EURO VALOR
Obras de Requalificação – Exterior Sede/Quartel	Março/2023	1.431,81
Subtotal (1)		1.431,81
Estabilizador Veículos Holmatro STRUT-V	Outubro/2023	2.190,00
Cross. Ram Support Set Holmatro XRS01	Dezembro/2023	636,00
Monitor ASUS LED 21,5" (2) + Acessórios	Junho/2023	546,64
Tampo Mesa Termolaminado EGGGER 330x105	Junho/2023	1.286,67
Tampo Mesa Termolaminado EGGGER 100x90	Junho/2023	335,31
Móvel Laminado e Termol. 205x80x55 EGG	Junho/2023	849,46
Cadeira Ergonómica Sagres (12 Unid.)	Junho/2023	3.836,61
Cadeira Ergonómica Mónaco	Junho/2023	580,96
Quadro Branco Magnético 240x120	Junho/2023	345,71
Painel Interativo Cobalt 75"	Junho/2023	3.671,55
Painel Interativo Iiyama Prolife	Junho/2023	1.257,04
Monitor LG LED-TV 49" + Acessórios	Junho/2023	2.862,53
Computador Assemblado (2)	Junho/2023	1.637,57
Subtotal (2)		20.036,05
Pesado DAF "79-PH-74"	Abril/2023	10.000,00
Semi-Reboque Lecinena "VI-1785"	Abril/2023	5.000,00
Subtotal (3)		15.000,00

AC LG Mono-Split Inverter SI8ETNSK UI	Setembro/2023	1.551,10
AC LG Mono-Split Inverter SI8ETUL2 UE	Setembro/2023	2.387,97
AC LG Mono-Split Inverter SI2ETNSJ UI	Setembro/2023	366,73
AC LG Mono-Split Inverter SI2ETUA3 UE	Setembro/2023	691,37
Subtotal (4)		4.997,17
Total		41.465,03

Foram adquiridos diversos bens para se criar o Centro de Coordenação Operacional Municipal de Proteção Civil. Esses ativos foram adquiridos em junho de 2023, totalizando 17.210,05 € e encontram-se incluídos no subtotal (2).

A viatura pesada DAF "79-PH-74" e o semi-reboque "VI-1785" foram oferecidos pela empresa PATINTER, SA.

ABATES/ALIENAÇÕES	DATA	VALOR ATRIBUÍDO	VALOR VENDA
Alienação – Mota Yamaha "24-HC-30"	Junho/2023	500,00	2.000,00
Alienação – Mota Yamaha "24-HC-34"	Junho/2023	500,00	2.000,00
Total		1.000,00	4.000,00

As motas identificadas haviam sido oferecidas pelo Município de Mungalde e encontravam-se totalmente depreciadas. As mesmas não estavam a ser utilizadas e ao surgir uma possibilidade da sua venda pelo justo valor, avançou-se com essa decisão.

4.2 – Bens do património histórico e cultural

A viatura "Fargo" é um elemento histórico com evidente e relevante simbolismo nesta instituição. No ano de 2023 não houve qualquer gasto com este ativo.

5 – INVESTIMENTOS FINANCEIROS

Esta rubrica evidencia os valores suportados e contabilizados pela Entidade Empregadora, para os Fundos de Compensação do Trabalho (FCT), das admissões de trabalhadores efetuadas a partir de 1 de outubro de 2013. A evolução foi a seguinte:

INVESTIMENTOS FINANCEIROS	EURO	
	31/12/2023	31/12/2022
Fundos de Compensação do Trabalho (FCT)	8.211,35	7.374,70
Total	8.211,35	7.374,70

A Lei n.º 13/2023, de 3 de abril, altera o Código do Trabalho e legislação conexas, no âmbito da agenda do trabalho digno e veio introduzir diversas alterações em vários diplomas legislativos.

No que diz respeito aos Fundos de Compensação, ainda que se não proceda a qualquer alteração aos respetivos regimes jurídicos, a sua entrada em vigor apresenta impactos significativos pela suspensão de algumas obrigações que a Lei n.º 70/2013, de 30 de agosto, impõe aos empregadores.

Encontram-se assim suspensas novas subscrições desde abril de 2023

6 – INSTRUMENTOS FINANCEIROS

6.1 – Caixa e depósitos bancários

A decomposição desta rubrica apresenta-se no quadro seguinte:

CAIXA E DEPÓSITOS BANCÁRIOS	EURO	
	31/12/2023	31/12/2022
Caixa	387,93	404,14
Depósitos à ordem	249.474,92	148.088,25
Outros depósitos bancários	15.000,00	15.000,00
Total	264.862,85	156.492,39

6.2 – Créditos a receber, fornecedores e outros ativos e passivos correntes

Em 31 de dezembro de 2022 e 2023, as rubricas de créditos a receber, fornecedores e outros ativos e passivos correntes apresentavam a seguinte decomposição:

ATIVOS CORRENTES	EURO	
	31/12/2023	31/12/2022
Créditos a receber	58.969,63	70.411,10
Outros Ativos correntes	34.585,96	55.946,50
Total Ativo	93.555,59	126.357,60
PASSIVOS CORRENTES	EURO	
	31/12/2023	31/12/2022
Fornecedores	16.717,29	31.323,08
Outros Passivos correntes	87.402,01	158.579,12
Total	104.119,30	189.902,20

Não foram reconhecidas perdas por imparidade.

A rubrica “Outros ativos correntes” inclui os acréscimos de rendimentos de subsídios.

A rubrica “Outros passivos correntes” inclui o acréscimo de gastos relativos à previsão para férias/subsídio de férias e respetivos encargos e ainda valor a pagar ao sindicato: 86.039,43€

6.3 – Financiamentos obtidos

Em 31 de dezembro de 2023 e 2022, a rubrica “financiamentos obtidos” apresentava a seguinte decomposição:

Empréstimos bancários	EURO			
	31/12/2023		31/12/2022	
	Corrente	Não Corrente	Corrente	Não Corrente
Crédito Agrícola	15.531,55	17.885,35	1.699,32	0,00
Total	15.531,55	17.885,35	1.699,32	0,00

A entidade não contratou nenhuma locação financeira neste ano.

Os gastos de financiamento em 2022 e 2021 foram os seguintes:

Gastos de financiamento	EURO	
	2023	2022
Juros de financiamentos obtidos	2.218,83	559,14
Total	2.218,83	559,14

7 – RÉDITO, SUBSÍDIOS E OUTROS RENDIMENTOS

No quadro seguinte decompõe-se as categorias do rédito e outros rendimentos reconhecidos durante os períodos de 2022 e 2023.

Rúbricas	2023	2022	Variação 2022/2023	EURO %
Prestação de Serviços				
Transporte de Doentes e outros serviços	397.442,28	345.272,45	52.169,83	
Quotizações - sócios	36.640,00	35.939,00	701,00	
Serviços Secundários	208,45	232,91	(24,46)	
Formação	675,00	0,00	675,00	
Subtotal	434.965,73	381.444,36	53.521,37	
Subsídios, doações e legados à exploração				
Subsídios de entidades públicas	599.424,35	562.068,53	37.355,82	
Donativos	68.016,95	56.754,90	11.262,05	
Subtotal	667.441,30	618.823,43	48.617,87	
Outros Rendimentos				
Rend. Suplementares (Resíduos AMB3E)	2.505,44	2.640,26	(134,82)	
Cedência de instalações (pavilhão)	7.885,00	0,00	7.885,00	
Alienação Ativos Fixos Tangíveis (Motas)	4.000,00	0,00	4.000,00	
Ganho/Valorização dos Fundos (FCT)	594,16	0,00	594,16	
Imputação de Subsídios ao investimento	3.827,70	7.069,37	(3.241,67)	
Indemnização Seguro (sinistros)	1.419,80	2.364,50	(944,70)	
Consignação IRS/IVA	14.623,95	11.678,40	2.945,55	
Outros (diversos)	4.749,39	3.486,49	1.262,90	
Subtotal	39.605,44	27.239,02	12.366,42	
Juros e rendimentos similares obtidos				
Juros obtidos (Crédito Agrícola)	3,69	2,83	0,86	
Subtotal	3,69	2,83	0,86	
Total	1.142.016,16	1.027.509,64	114.506,52	11,14%

7.1 – Subsídios à Exploração

Foram reconhecidos subsídios para o período de 2023, atribuídos pelas seguintes entidades públicas:

Entidades	Valores	EURO
ANEPC		299.438,94
INEM		169.745,88
Câmara Municipal de Mangualde		118.764,93
Freguesias (Juntas)		2.150,00
Liga dos Bombeiros Portugueses		2.458,53
IEFP		6.866,07
Total		599.424,35

7.2 – Imputação de subsídios ao investimento

Em 2023 foi efetuada a imputação da última tranche do subsídio relativo ao apoio à BAL com o valor de 2.127,70 €.

Neste ano foi também atribuído a esta associação um novo subsídio/apoio no âmbito da Proteção Civil Municipal. Este totalizou o valor de 17.000,00€ e serviu para a aquisição do equipamento necessário para a instalação do Centro de Coordenação Operacional Municipal de Proteção Civil já referenciada no ponto 4.1 deste anexo. Este valor irá sendo imputado anualmente pela vida útil média estimada para esses bens que é de 10 anos, ou seja, este ano imputou-se 1.700 €.

8 – IMPOSTO SOBRE O RENDIMENTO

Perante o quadro de exploração do presente exercício não se vislumbraram operações fora do âmbito de ação desta Associação, ou seja, a perspetiva é que a globalidade se enquadre dentro do perímetro de Isenção de IRC, donde vai resultar um cálculo final em princípio nulo.

9 – FORNECIMENTOS E SERVIÇOS EXTERNOS

Os gastos incorridos com fornecimentos e serviços externos nos períodos de 2023 e de 2022 foram os seguintes:

Fornecimentos e Serviços Externos	2023	2022	Variação 2022/2023	EURO %
622 Serviços especializados				
6221 – Trabalhos especializados	12.431,19	8.112,51	4.318,68	
6222 – Publicidade e propaganda	282,57	0,00	282,57	
6223 – Vigilância e segurança	14,88	959,90	(945,02)	
6225 – Comissões	1.673,01	1.729,92	(56,91)	
6226 – Conservação e Reparação	78.650,70	74.861,27	3.789,43	
6227 – Serviços Bancários	1.452,91	823,70	629,21	
6228 – Outros Serviços	0,00	129,15	(129,15)	
Subtotal	94.505,26	86.616,45	7.888,81	
623 Materiais				
6231 Ferramentas e utensílios	1.931,13	1.406,45	524,68	
6233 Material de escritório	3.081,07	2.477,39	603,68	
6234 Artigos para oferta	1.490,35	888,43	601,92	
Subtotal	6.502,55	4.772,27	1.730,28	
624 Energia e fluídos				
6241 Eletricidade	8.449,14	8.403,89	45,25	
6242 Combustíveis	97.618,32	115.339,77	(17.721,45)	
6243 Água	302,68	244,01	58,67	
6244 Oxigénio Medicinal	4.543,10	3.866,92	676,18	
6245 Gás Propano	6.555,47	5.591,84	963,63	
6246 Óleo	0,00	30,00	(30,00)	
Subtotal	117.468,71	133.476,43	(16.007,72)	
625 Deslocações, estadas e transportes				
6251 Refeições	1.321,89	986,56	335,33	
6251 Portagens/Estacionamentos	760,06	2.847,48	(2.087,42)	
Subtotal	2.081,95	3.834,04	(1.752,09)	

626 Serviços Diversos				
6261 Rendas e alugueres	0,00	179,00	(179,00)	
6262 Comunicação	4.376,32	4.291,01	85,31	
6263 Seguros	11.428,19	13.618,37	(2.190,18)	
6267 Limpeza, higiene e conforto	4.285,01	4.545,20	(260,19)	
6268 Outros serviços	5.994,41	48.964,82	(42.970,41)	
Subtotal	26.083,93	71.598,40	(45.514,47)	
Totais	246.642,40	300.297,59	(53.655,19)	-17,87%

Em 2023, os fornecimentos e serviços externos sofreram uma redução de 17,87% comparativamente com 2022, e representam 23% dos gastos totais desta Associação.

10 – GASTOS COM O PESSOAL

Os gastos com o pessoal incorridos nos períodos de 2023 e 2022 foram os seguintes:

Gastos com o pessoal	2023	2022	Variação 2022/2023	EURO
				%
Remunerações do Pessoal	594.383,61	522.140,92	72.242,69	
Encargos sobre remunerações do pessoal	101.697,92	91.055,80	10.642,12	
Seguro de acidentes de trabalho do pessoal	13.002,99	9.012,83	3.990,16	
Outros gastos com o pessoal (*)	28.755,02	911,66	27.843,36	
Totais	737.839,54	623.121,21	114.718,33	18,41%

O número médio de colaboradores durante o período a que se referem as demonstrações financeiras foi de 42.

Esta é a rubrica de gasto com maior peso na instituição, sofreu um aumento de 18,41% e representa 69% dos gastos totais.

(*) Esta rubrica teve um aumento significativo pois em anos anteriores a contabilização dos gastos com aquisição de bens alimentares, destinados a confeção de refeições, foi considerada em Contas de FSE (62), e este ano considerámos mais correto a sua inclusão, nesta rubrica.

11 – OUTROS GASTOS

Outros gastos incorridos nos períodos de 2023 e 2022 foram os seguintes:

Outros Gastos	2023	2022	Variação 2022/2023	EURO
				%
6813 - Taxas	539,02	992,46	(453,44)	
6881 – Correções de exercícios anteriores	2.126,80	0,00	2.126,80	
6883 – Quotizações	500,00	550,00	(50,00)	
6886 – Perdas nos FCT	0,00	124,34	(124,34)	
6888 – Outros não especificados	12,59	135,01	(122,42)	
Total	3.178,41	1.801,81	1.376,60	76,40%

Handwritten signatures and stamps:
 - Signature: *Lyra*
 - Stamp: *1929 - 2024*
 - Stamp: *Associação Bombeiros Voluntários de Mafalda*
 - Signature: *Carolina*
 - Signature: *Filipe*
 - Signature: *Paulo*

12 – OUTRAS INFORMAÇÕES

12.1 – Estado e Outros entes públicos

A rubrica “Estado e outros entes públicos”, em 31 de dezembro de 2023 e 2022, apresenta a seguinte decomposição:

		EURO	
ATIVOS		31/12/2023	31/12/2022
IVA - A recuperar		0,00	634,21
IVA – Reembolsos pedidos		6.898,79	11.617,21
	Total Ativo	6.898,79	12.251,42
PASSIVOS		31/12/2023	31/12/2022
IVA – A pagar		586,38	0,00
Retenção de Impostos sobre o rendimento		2.759,34	3.006,07
Contribuições para Segurança Social		21.448,40	18.716,06
Contribuições para FGCT		0,00	199,73
	Total Passivo	24.794,12	21.921,86
	Total Líquido	17.895,33	9.670,44

12.2 – Diferimentos

A rubrica “diferimentos” totaliza 4.484,03 euros em 31 de dezembro de 2023 e representa unicamente os gastos de seguros da instituição a reconhecer em 2024.

12.3 – Fundos Patrimoniais

Em 31 de dezembro de 2023 e 2022, a rubrica “fundos patrimoniais” apresentava a seguinte decomposição:

		EURO	
FUNDOS PATRIMONIAIS		31/12/2023	31/12/2022
Resultados Transitados		1.886.402,36	1.861.949,37
Outras variações nos fundos patrimoniais		15.300,00	2.127,70
Resultado Líquido do período		75.154,89	24.452,99
	Total Ativo	1.976.857,25	1.888.530,06

Na rubrica “Outras variações nos fundos patrimoniais” estão os valores de subsídios ao investimento já referenciados no ponto 7.2 deste documento.

12.4 – Fluxos de Caixa

12.4.1 – Recebimentos e pagamentos

Em 31 de Dezembro de 2023 e 2022, a decomposição da rubrica “Caixa e Depósitos Bancários” é a seguinte:

CAIXA E DEPÓSITOS BANCÁRIOS		EURO	
	31/12/2023	31/12/2022	
Caixa	387,93	404,14	
Depósitos à ordem			
- Caixa Geral de Depósitos	105.255,68	55.195,39	
- Caixa Crédito Agrícola Mútuo Vale do Dão	144.219,24	85.602,28	
- Crédito Agrícola (Ajuda à Ucrânia)	0,00	290,58	
Outros depósitos bancários			
- Caixa Crédito Agrícola Mútuo Vale do Dão	15.000,00	15.000,00	
Total	264.862,85	156.492,39	

A variação dos movimentos de tesouraria são os seguintes:

Tesouraria		EURO	
	31/12/2023	31/12/2022	
Recebimentos			
Clientes	420.157,64	361.394,36	
Sócios (Quotas)	36.640,00	35.939,00	
Donativos	68.016,95	56.754,90	
Subsídios	566.336,59	540.636,92	
Consignação IRS/IVA	14.623,95	11.678,40	
Financeiros/investimento	54.735,23	2.367,33	
Outros Recebimentos	69.367,24	10.257,60	
Total de Recebimentos	1.229.877,60	1.019.028,51	
Pagamentos			
Fornecedores de serviços	261.248,19	278.543,34	
Pessoal	729.550,10	611.569,78	
Financeiros/Investimento	123.997,46	32.091,64	
Outros Pagamentos	6.711,39	14.203,86	
Total de Pagamentos	1.121.507,14	936.408,62	
Variação de caixa e equivalentes Disponibilidades	108.370,46	82.619,89	
	264.862,85	156.492,39	


12.5 – Divulgações exigidas por outros diplomas legais

Dando cumprimento à transparência que se exige, informa-se que a situação perante a Segurança Social e Administração Tributária se encontra regularizada, dentro dos prazos legais e estipulados.

12.6 – Eventos subsequentes

Não são conhecidos até esta data quaisquer eventos subsequentes, com impacto significativo nas Demonstrações Financeiras de 31 de dezembro de 2023.

Após o Encerramento do Período, e até à elaboração do presente anexo, não se registaram outros fatos suscetíveis de modificar a situação relevada no apuramento de resultados.



Depois de dois anos de pandemia (2020 e 2021), surge um conflito Social Mundial provocado pela Invasão da Rússia à Ucrânia (24/02/2022) que se mantém e que trouxe por consequência, o forte aumento dos Custos Energéticos que naturalmente penalizaram o nosso valor de Gastos.

Já em 2024 surgem sinais de forte instabilidade e algum conflito na Zona do Mar Vermelho que, mais uma vez, influenciará negativamente a já inquietada economia mundial.

O Governo no seu Compromisso de Melhoria dos Rendimentos tem vindo a impor o crescente aumento de salários, sem abdicar de qualquer valor de redução da carga fiscal incidente por parte das Entidades Empregadoras.

Também o Governo não revê, nem dá expectativa real de o fazer, no aumento do nível de Comparticipações/Subsídios destinados às Corporações de Bombeiros.


Perante estas evidências, a Prudência e o Rigor de Gestão são por agora as únicas medidas possíveis de Controlo e de Sustentabilidade da nossa Instituição de Utilidade Pública.

12.7 – Autorização para emissão das Demonstrações Financeiras


As demonstrações financeiras para o período findo em 31 de dezembro de 2023 foram apresentadas à Direção para serem aprovadas, na reunião que se irá realizar por aquele Órgão, no dia 5 de março de 2024.

Mangualde, 29 de fevereiro de 2024

A Direção,



O Contabilista Certificado,

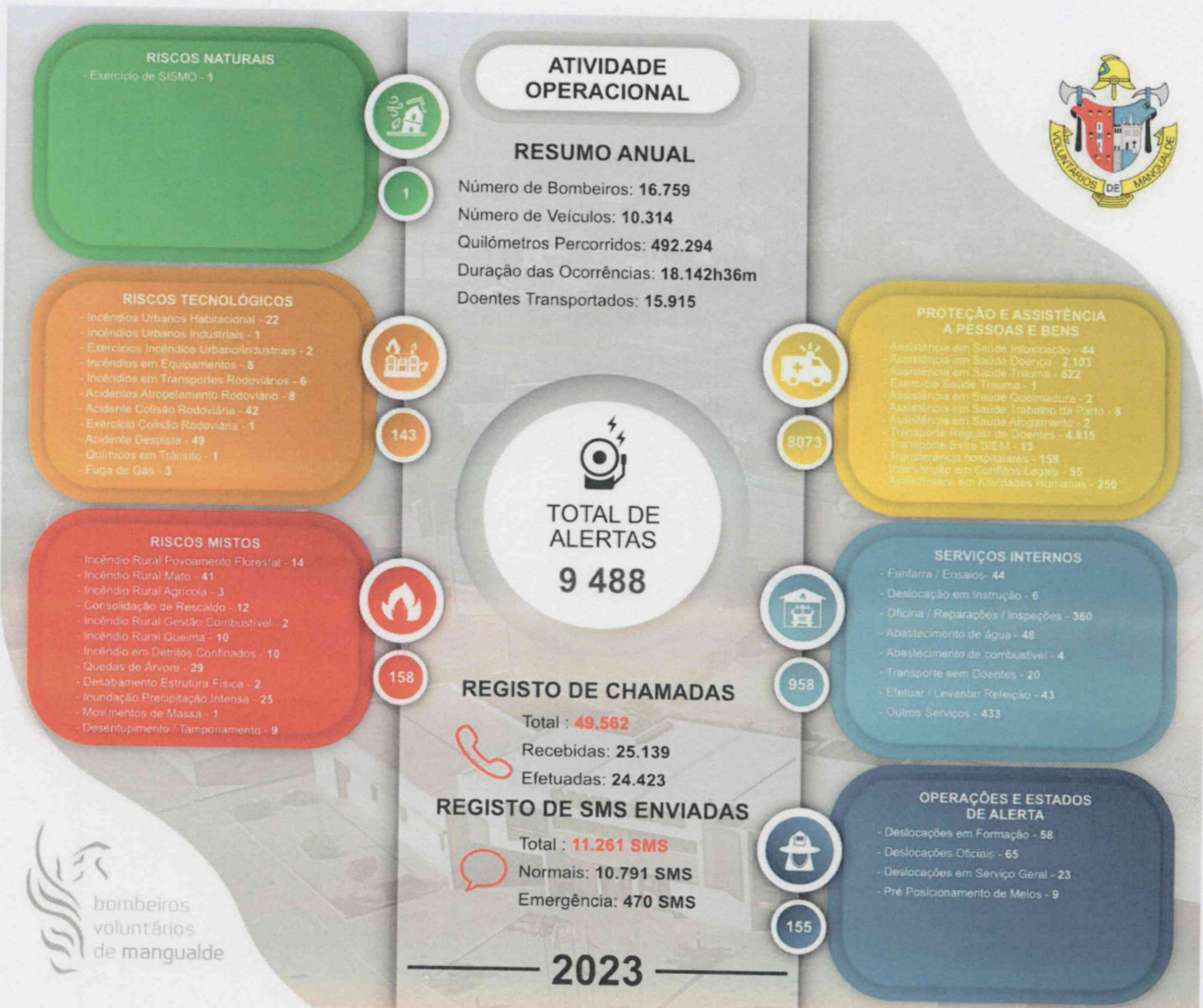



(Vitor Sobral Monteiro)



Handwritten signatures and stamps, including a circular stamp with the date 29-12-2023 and the text 'Ano de Bom Trabalho'.

Registo de Ocorrências – 2023

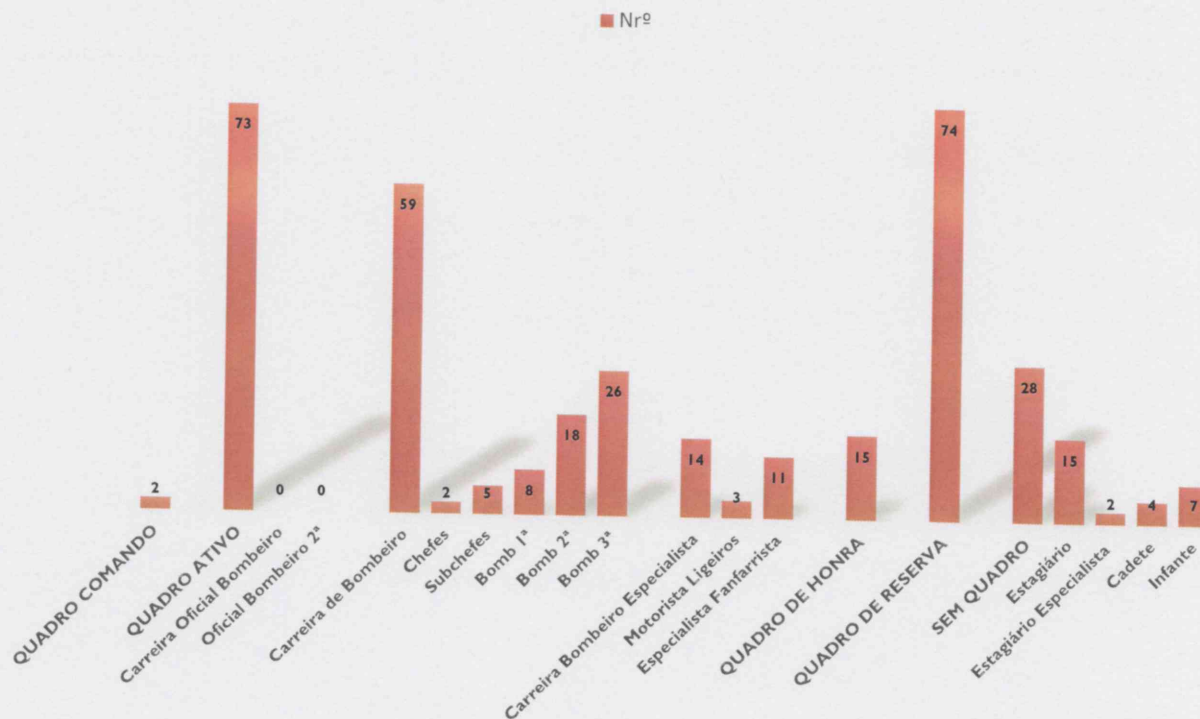


Constituição do Corpo de Bombeiros

Em dezembro de 2023

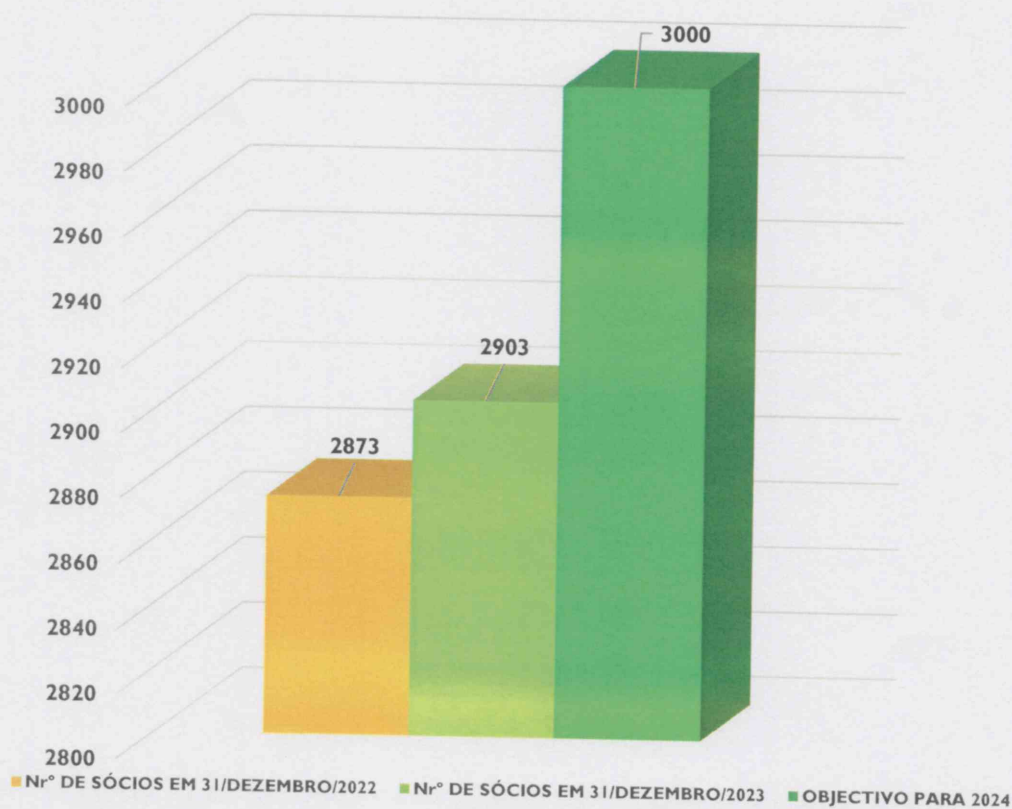
	Nrº
QUADRO COMANDO	2
QUADRO ATIVO	73
Carreira Oficial Bombeiro	0
Oficial Bombeiro 2ª	0
Carreira de Bombeiro	59
Chefes	2
Subchefes	5
Bombeiro 1ª	8
Bombeiro 2ª	18
Bombeiro 3ª	26
Carreira Bombeiro Especialista	14
Motorista Ligeiros	3
Fanfarrista	11
QUADRO DE HONRA	15
QUADRO DE RESERVA	74
SEM QUADRO	28
Estagiário	15
Estagiário Especialista	2
Cadete	4
Infante	7





Movimento Associativo

NÚMERO DE SÓCIOS EM 31/dezembro/2022	2873
Falecimentos	45
Desistências	17
Excluídos	17
Outros	0
Admitidos	109
NÚMERO DE SÓCIOS EM 31/dezembro/2023	2903
OBJECTIVO PARA 2024	3000



Parecer Conselho Fiscal



Parecer do Conselho Fiscal

Dando cumprimento às competências estabelecidas pelo art.º 61º ponto 2 alínea b) dos Estatutos, desta Associação, o Conselho Fiscal, examinou regularmente os registos contabilísticos e demais documentação, colocados à disposição pela Direção, tendo constatado a observância da lei e das boas regras de gestão.


Desta análise, não se constatou, nem foi do seu conhecimento, a existência de quaisquer registos dignos de reparo, razão pela qual submetemos a esta Assembleia Geral o seguinte parecer:

1º - Que sejam aprovados o Relatório e Contas de Gerência do ano 2023;

2º - Que seja aprovado um voto de louvor à Direção, comando e Corpo Altivo, bem como a todas as pessoas que, com a sua dedicação, têm prestigiado esta instituição.


Mungalde, 11 de março de 2024

O Presidente,



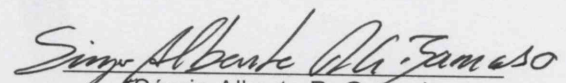
(João Tiago Coutinho de Carvalho Henriques)

O Vice-presidente,



(Filipe Manuel Pinheiro Ferraz)

Secretário-Relator,





(Sérgio Alberto R. Gouveia Barroso)

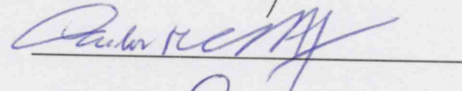
RELATÓRIO E CONTAS - ANO 2023

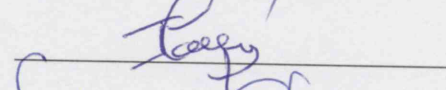
O presente Relatório e Contas da Gerência do ano 2023, foi aprovado em reunião da Direção da Associação Humanitária dos Bombeiros Voluntários de Mangualde, em 05/03/2024.


A Direção,

















Francisco Manuel R. T. Amaral
António Manuel da Silva Trindade

TERMO DE APROVAÇÃO FINAL

O Relatório e Contas da Gerência do ano 2023, que antecederam, mereceram aprovação por UNANIMIDADE da Assembleia Geral, realizada em 21/03/2024.

O Presidente

O Vice-Presidente

O Secretário

